

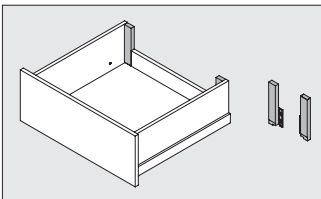
# NOVA PRO SCALA

## SPÜLENRÜCKWANDHALTER H186

Sink back panel holder/Support pour dos de tiroir sous évier/Supporto schienale lavandino/Soporte para pared trasera de fregadero

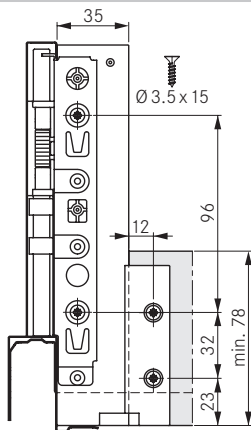
Montageanleitung/Mounting instructions/Notice de montage/Istruzioni di montaggio/Instrucciones de montaje

114015 - 09/2017

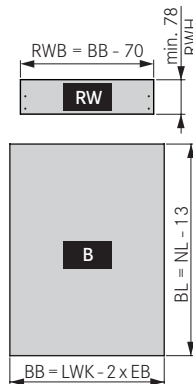


### PLANUNGSHINWEISE/PLANNING DIMENSIONS/INSTRUCTIONS DE PLANIFICATION/ISTRUZIONI PER LA PROGETTAZIONE/INDICACIONES DE PLANIFICACIÓN

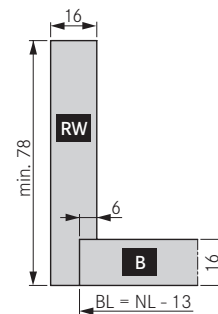
**Einbaumaße Front/**Front installation dimensions/Cotes de montage façade/Misure di montaggio frontale/Medidas de montaje del frente



**Zuschnitt für 16-mm-Spanplatte/**Cutting dimensions for 16 mm chipboard/Découpe pour panneau d'aggloméré de 16 mm/Misure di sezionatura per pannello di truciolato di 16 mm/Corte para tablero de aglomerado de 16 mm



**Rückwand Ausfällung/**Back panel rebate/Fraisage du dos/Piegatura schienale/Entalladura de la pared trasera



### LEGENDE/LEGEND/LÉGENDE/LEGENDA/LEYENDA

**B** Boden/Bottom panel/Fond/Fondo/Fondo  
**BB/BL** Bodenbreite/Bodenlänge; Bottom width/Bottom length; Largeur du fond/longueur du fond; Larghezza fondo/lunghezza fondo; Ancho del fondo /longitud del fondo  
**EB** Einbaubreite/Construction width/Largeur de montage/Larghezza d'incasso/Ancho de montaje

**LWK** Lichte Weite Korpus/Inside cabinet width/ Largeur intérieure caisson/Luce libera mobile/ Ancho interior del módulo  
**NL** Nennlänge/Nominal length/Longueur nominale/ Lunghezza nominale/Longitud nominal

**RW** Rückwand/Back panel/Dos/Schienale/ Trasera  
**RWB** Rückwandbreite/Width of back panel/Largeur du dos/Larghezza schienale/Ancho de trasera  
**RWH** Rückwandhöhe/Height of back panel/Hauteur du dos/Altezza dello schienale/Altura de trasera